

EichenkreuzLiga – EK-Manager

Kontakte, Verknüpfungen, Spielberechtigungen

Der EK-Manager ist das Online-System der EichenkreuzLiga. Über dieses System erfolgt die Abwicklung aller wichtigen Aktionen in Bezug auf die EichenkreuzLiga.

Zugangsdaten für den EK-Manager erhält man auf Anfrage vom Sportreferat (info@ejw-sport.de).

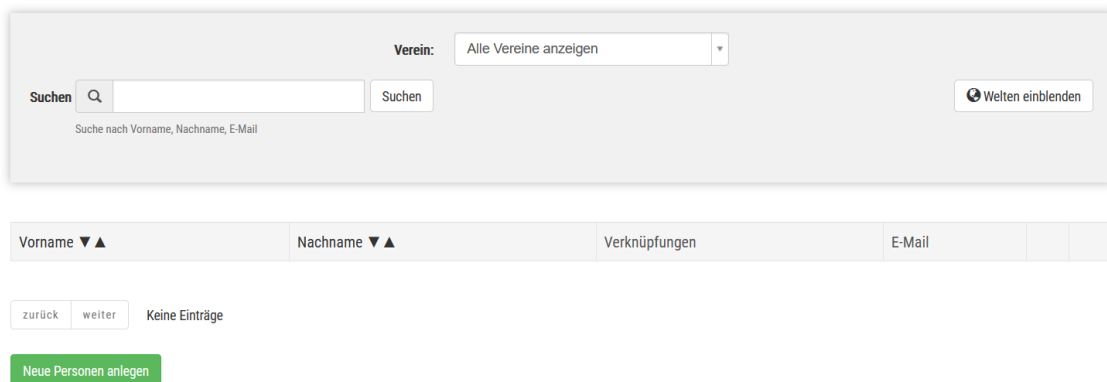
Unter <https://ek-manager.de/login> erfolgt das Einloggen in den EK-Manager.

Kontakt anlegen

ACHTUNG: Neue Personen können im EK-Manager nur von Rundenleitern, Ortsverantwortlichen oder Vereins- oder Mannschaftsverantwortlichen angelegt werden.

Über den Reiter **Personen** gelangt man auf die Seite, auf der über den Button **neue Personen anlegen** ein neuer Kontakt erstellt werden kann.

Personen-Manager



Zunächst kann über das **Suchfeld** überprüft werden, ob die Person bereits im EK-Manager angelegt ist. Wenn das nicht der Fall ist, kommt man über den Button **Neue Personen anlegen** auf das entsprechende Formular.

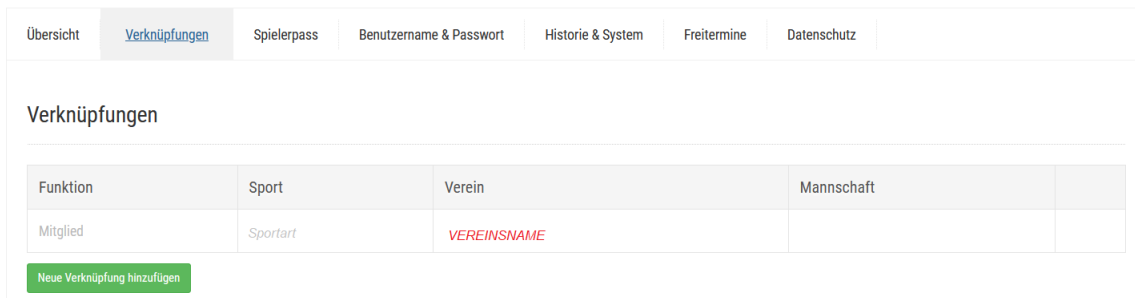
Wenn alle Daten im Formular hinterlegt sind kann über den Button **Kontakt hinzufügen** der neue Kontakt angelegt werden.

Die neu angelegte Person erhält auf die angegebene Mailadresse eine E-Mail und kann über den Link in dieser E-Mail die Richtigkeit der angegebenen Daten bestätigen. Die Bestätigung dient den Vereinen zur Verifizierung der Daten sowie zur Sicherstellung, dass neu angelegte Personen über die Nutzung ihrer Daten in Kenntnis gesetzt wurden. Die Bestätigung hat keinen Einfluss auf die Weiterverarbeitung der Daten für Spielberechtigungen etc. Bei Jugendspielern kann das [Formular zur Datenerfassung Spielberechtigung](#) genutzt werden, um von einem Erziehungsberechtigten bereits vor der Anlage der Daten im EK-Manager die Bestätigung der Daten und das Einverständnis zur Nutzung dieser zu erhalten. In der Eingabemaske im EK-Manager kann dann keinemail@eichenkreuzliga.de als Mailadresse eingetragen werden.

Verknüpfung hinzufügen

Nach dem Anlegen der Person durch klicken des Buttons Kontakt hinzufügen kann im nächsten Schritt direkt die entsprechende Verknüpfung für die Person angelegt werden. Eine Verknüpfung beschreibt die Rolle der Person (bspw. Spieler / Trainer / Mannschaftenverantwortlicher usw.).

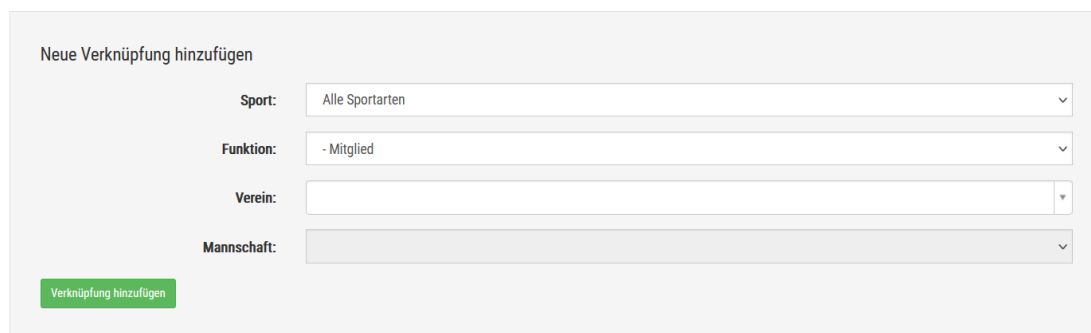
Im Reiter **Verknüpfungen** findet sich bereits die vorangelegte Verknüpfung **Mitglied**. Um eine Person als Spieler anzulegen klickt man auf **Neue Verknüpfung hinzufügen**.



Funktion	Sport	Verein	Mannschaft
Mitglied	Sportart	VEREINSNAME	

Neue Verknüpfung hinzufügen

Im nächsten Schritt kann die Sportart, die Funktion (bspw. Spieler), der Verein sowie die Mannschaft ausgewählt werden. Mit einem Klick auf **Verknüpfung hinzufügen** wird die Verknüpfung angelegt.



Neue Verknüpfung hinzufügen

Sport:

Funktion:

Verein:

Mannschaft:

Verknüpfung hinzufügen

Die neu angelegte Verknüpfung erscheint jetzt im Reiter **Verknüpfungen**.

Spielberechtigung für die EichenkreuzLiga

Die Verknüpfung einer Person mit der Verknüpfung „Spieler“ (inkl. Verein und Mannschaft) entspricht gleichzeitig der Spielberechtigung für diese Mannschaft. Nach Anlegen der Verknüpfung kann die Spielberechtigung in der Kontaktmaske der jeweiligen Person als pdf-Datei aus dem EK-Manager exportiert werden.